


UMIN eラーニングサービス 限定L(エル)受講者用マニュアル

1

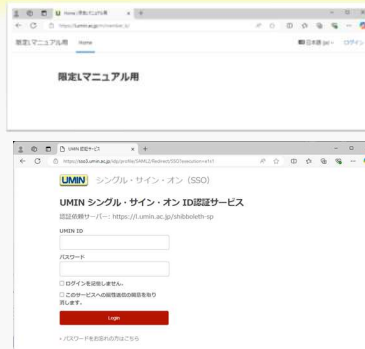
UMIN Infrastructure for Academic Activities
University hospital Medical Information Network
大学病院医療情報ネットワーク



限定Lの受講方法 一初期登録


限定LのURLコンテンツを提供している団体より、参加先の限定LサイトのURL（コンテンツ提供者用のマニュアルの「個別サイト共通URL」）の通知を受けて、アクセスします。画面右上にある「ログイン」をクリックします。

UMIN IDのログイン画面が表示されますので、IDとパスワードを入力してください。




4

UMIN Infrastructure for Academic Activities
University hospital Medical Information Network
大学病院医療情報ネットワーク




限定Lの受講方法 一初期登録

ログインが完了すると、「ダッシュボード」、「マイコース」の2つメニューが画面上部に表示されます。表示が確認できましたらメンバー登録完了です。



3

UMIN Infrastructure for Academic Activities
University hospital Medical Information Network
大学病院医療情報ネットワーク



限定Lの受講方法 一コンテンツ提供団体との受講手続き

- 初期登録が終了したら、受講希望のコースのコンテンツ提供団体と受講手続き(会費や料金の支払いのある場合があります)を行ってください。
- 受講手続きについては、コンテンツ提供団体にご照会ください。

4

UMIN Infrastructure for Academic Activities
University hospital Medical Information Network
大学病院医療情報ネットワーク